



**Gemeente
Amsterdam**

**WONEN IN AMSTERDAM (WIA)
LEEFBAARHEID
RAPPORTCIJFERS BEWONERS**

**FACTSHEET:
SIGNIFICANTE ONTWIKKELINGEN 2019-2021
NIEUW-WEST**



Inhoudsopgave

- Belangrijkste bevindingen
 - Algemene buurttevredenheid
 - Schoon en heel
 - Veiligheid
 - Prettig samenleven
-

Belangrijkste bevindingen voor Nieuw-West:

- In de breedte zien we dat voor de wijken Osdorp-Oost en De Punt de leefbaarheid in de periode 2019-2021 significant afneemt. Bij de Punt was deze trend al vanaf 2017 ingezet, Bij Osdorp-Oost zagen we in de periode 2017-2019 juist een gunstige ontwikkeling. Zie ook de inzet.
- Bij enkele wijken zien we over de breedte een lichte afname van de ervaren leefbaarheid. Het betreffen Geuzenveld, Eendracht, Osdorp-Midden en Middelveldsche Akerpolder.
- Bij vooral Slotermeer-Noordoost en Slotervaart-Noord zien we in de periode 2019-2021 in de breedte een gunstige ontwikkeling van de leefbaarheid.







Mogelijke verklaringen voor negatieve trend Osdorp-Oost en De Punt (bron: Gebiedsteam Osdorp)

De Punt

Rondom Dijkgraafplein is sprake van aan overlast gevende (groepen) jeugd in de vorm van in de vorm van vernielingen, intimidatie, et cetera. De laatste twee jaar is er zelfs een toename van jongerenoverlast, het gaat vooral om jonge kinderen (vanaf 13-14 jaar) die een aantal jaar eerder nog niet deze vorm van overlast veroorzaakten. Niet alleen omwonenden maar ook ervaren de bezoekers van de horecagelegenheden een onveiligheidsgevoel. Aansluitend is er overlast met betrekking tot (dump)afval extreem.

Osdorp-Oost

Voor de Wildeman e.o. en de 'zuidelijke buurten' in het gebied – in de cijfers- naar beneden trekken. Vaak zijn het kleine huizen en/of eenzame en kwetsbare bewoners die geen perspectief hebben op een betere toekomst. Ook hier heeft Corona een zware wissel getrokken op de kwetsbare doelgroepen. Ondanks de goede ontwikkelingen op het Osdorpplein (nieuwbouw en nieuwe voorzieningen) hebben deze bewoners niet het perspectief dat hun eigen levensomstandigheden verbeteren. Mogelijk accentueert alle ontwikkelingen rondom het Osdorpplein juist hun onvermogen om mee te gaan in de positieve trend.

Tevredenheid in buurt over...	Onderdeel	Wijk in Nieuw-West	Significante stijging/ daling 2019-2021**
Algemene buurttevredenheid (N-W: 6,8) 		<i>Slotermeer-Noordoost*</i>	
		<i>De Punt*</i>	
		Osdorp-Oost	
Verwachte ontwikkeling van de buurt (N-W: 6,6) -		Slotermeer-Noordoost	
		<i>Osdorp-Oost*</i> <i>De Punt*</i>	

Uitleg schema:

Significant stijging/ daling 2019-2021**:























= Significante stijging van het rapportcijfer (oftewel een onmiskenbare verbetering van de situatie)




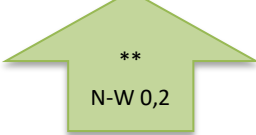



















= Significante daling van het rapportcijfer (oftewel een onmiskenbare verslechtering van de situatie)

*Cursief** = niet significant, maar wel een daling/stijging van -0,3 of meer

Tevredenheid in buurt over...	Onderdeel	Wijk in Nieuw-West	Significante stijging/ daling 2019-2021**
Schoon en heel	Ervaren overlast door vervuiling (N-W: 4,9) 	<i>Slotervaart-Zuid*</i>	 0,3
		Sloter-/Riekerpolder Overtoomse Veld*	 0,4
		Osdorp-Midden Slotervaart-Noord*	 0,5
		Slotermeer-Zuidwest Osdorp-Oost	 0,6
		Middelveldsche Akerpolder	 0,7
		Westlandgracht	 0,8
		Geuzenveld	 1,0
		Eendracht De Punt	 1,1
	Onderhoud straten en stoepen (N-W: 6,3) 	<i>Eendracht*</i>	 0,5
	<i>Overtoomse Veld*</i>	 0,3	
	Osdorp-Oost	 0,4	
	<i>De Punt*</i>	 0,5	

Tevredenheid in buurt over...	Onderdeel	Wijk in Nieuw-West	Significante stijging/ daling 2019-2021**
Veiligheid	Veiligheid 's avonds (N-W: 6,5) 	<i>Slotervaart-Noord*</i>	
	Overlast door criminaliteit (N-W: 5,9) -	Osdorp-Oost	
		Slotervaart-Noord	
		<i>Westlandgracht *</i>	
		Osdorp-Oost	

Tevredenheid in buurt over...	Onderdeel	Wijk in Nieuw-West	Significante stijging/ daling 2019-2021**
Prettig samenleven	Omgang verschillende groepen mensen (N-W: 6,6) -	<i>Slotervaart-Noord*</i> <i>Slotermeer-Noordoost*</i>	 0,3
		Osdorp-Oost	 0,3
		<i>De Punt*</i>	 0,4
	Mensen helpen elkaar (N-W: 6,3)  ** N-W 0,2	Slotermeer-Noordoost Overtoomse Veld	 0,4
		<i>Slotervaart-Noord*</i>	 0,3
	Mate van betrokkenheid buurtbewoners bij buurt (N-W: 6,0)  ** N-W 0,1	Slotermeer-Noordoost	 0,4
		<i>Slotervaart-Noord*</i>	 0,3
		Osdorp-Oost	 0,3
		<i>De Punt*</i>	 0,4
	Burenoverlast (N-W: 7,2)  ** N-W 0,1	<i>Eendracht*</i> <i>Osdorp-Midden*</i> <i>Westlandgracht*</i>	 0,3
		<i>Geuzenveld*</i>	 0,5
		Sloter-/Riekerpolder	 0,7
	Ervaren overlast andere mensen (N-W: 6,7) -	<i>Osdorp-Midden*</i>	 0,4
		<i>Sloter-/Riekerpolder*</i>	 0,3
		<i>Middelveldsche Akerpolder*</i>	 0,3
		<i>Eendracht*</i>	 0,4
		Osdorp-Oost	 0,5
		<i>De Punt*</i>	 0,6